

入所までの流れ

①お問い合わせ・ご相談

施設の利用希望、見学希望など、電話にてお問い合わせください。
0868-72-0380

②で見学・ご説明

ご見学希望に応じて、施設内のご案内、説明を行います。
電話でのご説明や資料の郵送等による対応も可能です。

③お申込みの受付

施設利用について申込書に必要事項をご記入いただきお申込みください。

④情報提供の依頼・面接

診療情報提供書の依頼、ご本人様との面接をいたします。

⑤入所判定会議

入所について、施設内にて会議を実施いたします。

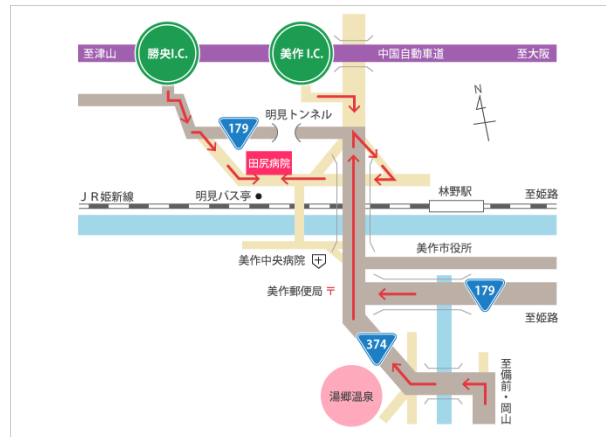
・入所可能の判定となった場合、空きがない場合は 待機者としてお待ちいただくことになります
・入所予定者ご本人の状況、他の入所者様の状況により順番が前後することがございます。

⑥入所日程の調整・契約・入所

入所日程の調整をいたします。
契約等の手続きの実施、入所開始となります。


介護医療院 田尻病院

〒707-0003
岡山県美作市明見550-1
tel : 0868-72-0380
fax : 0868-72-4406
<https://www.tajirihp.or.jp/>



交通手段

- ・ JR姫新線 林野駅より徒歩5分 or 車で2分
- ・ 美作共同バス（大原一勝間田）
明見バス停より0分
- ・ 中国自動車道（大阪方面/津山方面）
大阪方面から美作インターより車で5分
津山方面から勝央インターより車で5分
- ・ 宇野バスをご利用の場合は「林野駅前」で降車ください。



介護医療院 田尻病院





介護医療院とは、
長期的な医療と介護のニーズを併せ持つ高齢者等を
対象とした長期療養・生活のための施設です。

【定員】

50名

(4人部屋×10、2人部屋×4、
1人部屋×2)

【床面積】

8㎡以上/1床あたり

【体制】

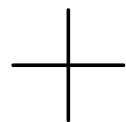
入所者6名に対して看護師が1人以上
入所者5人に対して介護士が1人以上

【対象】

介護認定をお持ちの方

【提携医療機関】

田尻病院、美作中央病院、
大原病院



医療機関に近い 職員配置

医師、看護師が24時間常駐

他の介護施設では 難しい医療的ケア にも対応

喀痰吸引、各種経管栄養、
点滴、褥瘡ケアなど

長期療養が可能

看取りやターミナルケア

リハビリ 生活リハビリの実施

入所者様の状態にあった形の
リハビリテーション、機能訓練

入所者様に合わせた 個別の対応

食事、排泄、入浴など
入所者様の状態に合わせた
介護の実施
嚥下訓練、褥瘡予防等の実施

レクリエーション、 行事、余暇活動の実施

季節の行事(節分、お花見、
七夕、敬老会、クリスマス会)
レクリエーション、散歩、
余暇活動の支援、
ご家族との交流の支援

